

on s'y retrouve!

caravane des quartiers

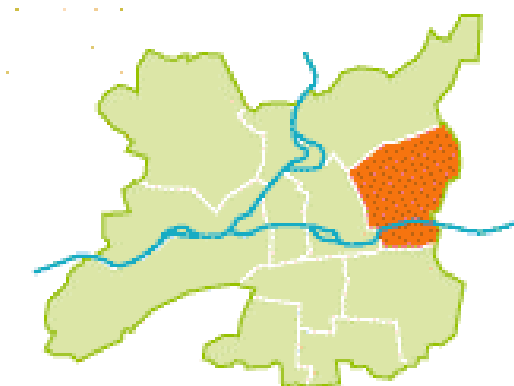


Quartier «Jeanne d'Arc, Beaulieu, Longs Champs»

Résultats de l'enquête menée auprès des habitants

- 300 habitants du quartier interrogés par téléphone les 2 et 3 mars 2009
- Echantillon représentatif de la population de 18 ans et plus, en termes de sexes, d'âges et d'activité professionnelle
- 10 habitants réunis le 5 mars pour discuter et commenter les résultats

Le quartier de Rennes le plus étudiant (35.6 % de la population du quartier), devant Villejean (32.5 %)



- 61 % de la population du quartier a entre 20 et 39 ans (49 % pour Rennes dans son ensemble)
- 38 % des habitants ont une activité professionnelle (54 % pour Rennes)
- 51% des foyers sont composés de personnes seules, sans enfants (38 % pour Rennes)
- 29 % des habitants résideraient depuis moins de 2 ans dans le quartier (9 % pour Rennes)
- 32 % y habitent depuis plus de 10 ans (56 % pour Rennes)

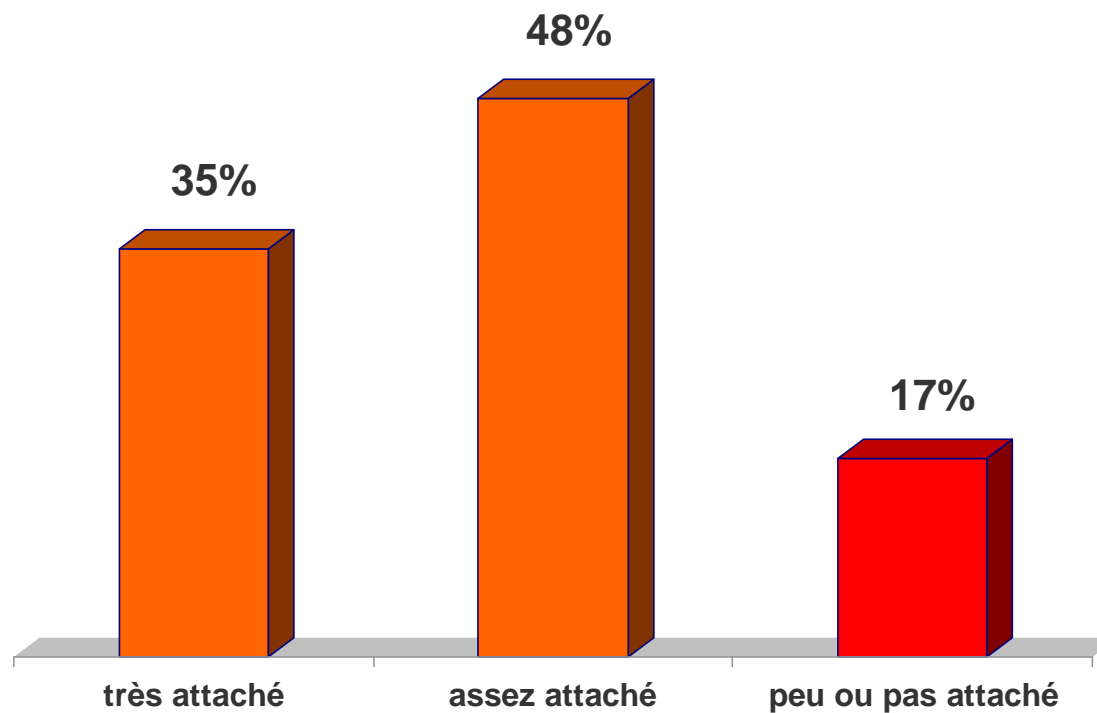
Cette photographie statistique « écrase » la personnalité du quartier. Les chiffres tendent en effet à décrire le quartier comme un lieu de passage avec une population étudiante qui rentre et qui sort, mais le vécu des habitants est différent. S'il y a Beaulieu, il y a aussi Jeanne d'Arc et les Longs-Champs.

MA VILLE, MON QUARTIER

ATTACHEMENT A RENNES ET A SON QUARTIER

83 % des habitants sont attachés à leur quartier (88 % le sont à Rennes)

Vous personnellement, votre quartier c'est un quartier auquel vous êtes ...

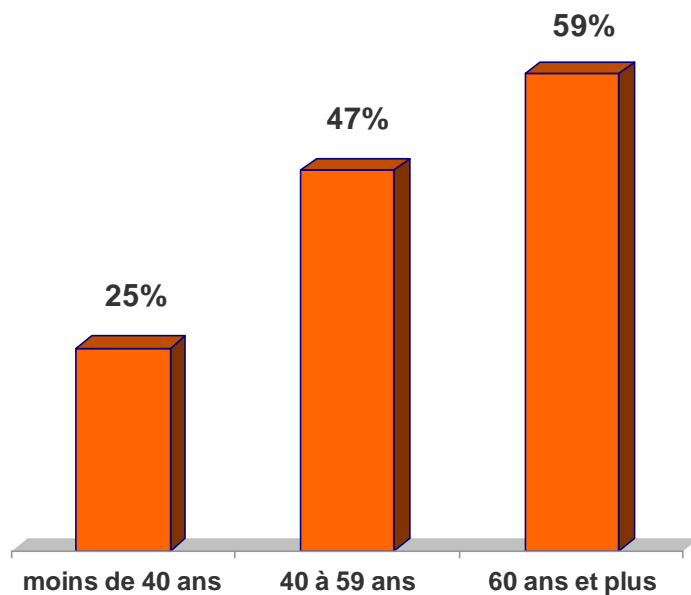


Ensemble de l'échantillon

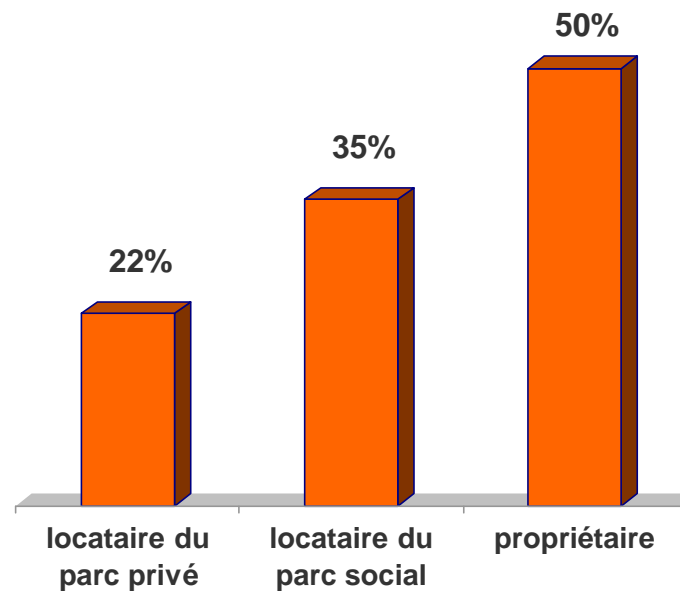
ATTACHEMENT A RENNES ET A SON QUARTIER

- L'attachement est toutefois fortement lié à l'âge et au statut d'habitation. Ceci explique l'effet quartier élevé puisque l'on passe de 18 % de très attaché à Beaulieu à 41 sur Jeanne d'Arc et 39 % sur Longs Champs.

% de très attaché au quartier



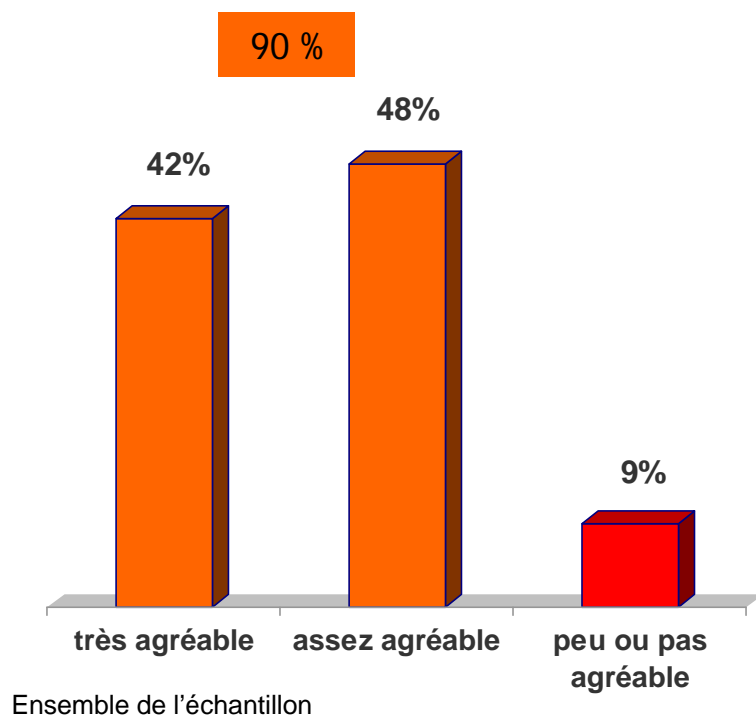
% de très attaché au quartier



MON LOGEMENT, MES VOISINS

LA SATISFACTION VIS-A-VIS DE SON LOGEMENT

Votre logement actuel est-il très agréable, assez agréable, peu ou pas agréable à vivre ?



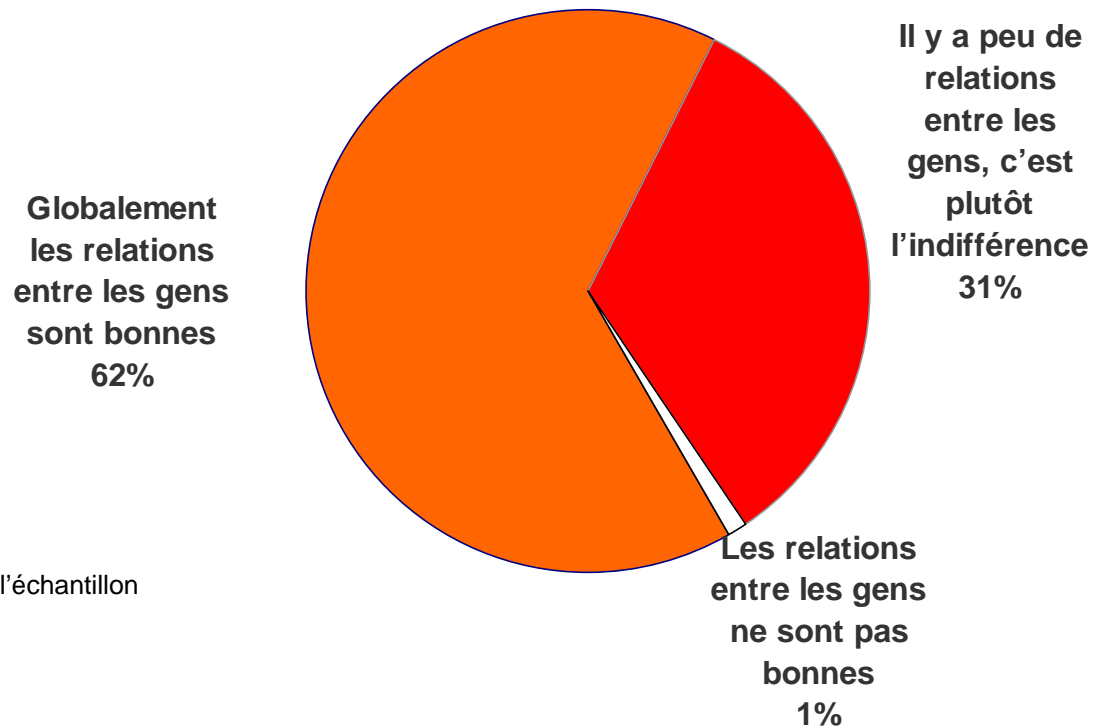
L'agréabilité du logement n'est pas forcément liée à ses caractéristiques phonique ou thermique puisque

- **21 % se plaignent d'une mauvaise isolation phonique de leur logement (27 % chez les locataires du privé)**
- **15 % se plaignent d'une mauvaise isolation thermique (20 % chez les locataires du privé)**

LES RELATIONS DE VOISINAGE AU NIVEAU DU QUARTIER

Si vous deviez choisir entre ces opinions contradictoires, laquelle retiendriez-vous ?

C'est un quartier où,

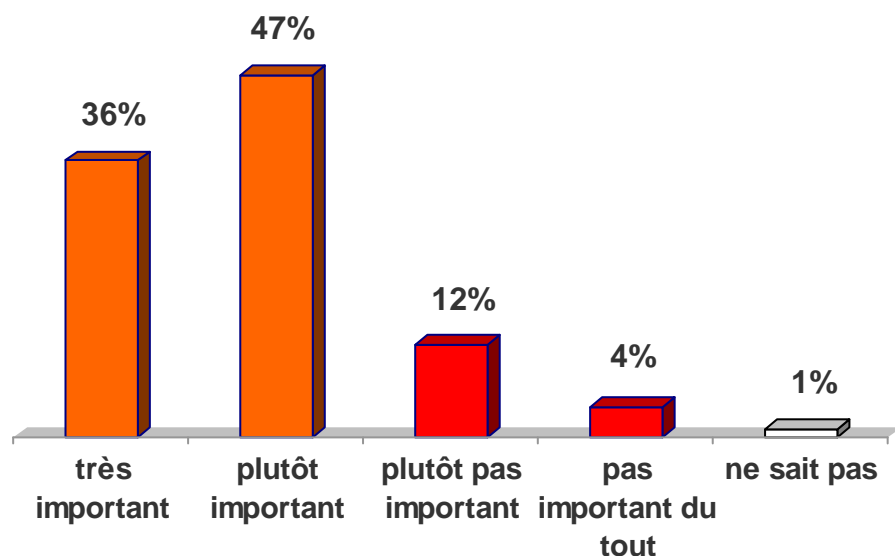


Ensemble de l'échantillon

Une photographie partagée par toutes les catégories de populations

LE VECU DE SES PROPRES RELATIONS DE VOISINAGE

Considérez-vous comme important de développer des relations de bon voisinage avec le plus de gens possible ?



83 % des habitants jugent important d'avoir des relations de bon voisinage, mais seulement 44 % reconnaissent effectivement en avoir.

Quelle est l'attitude qui correspond le mieux à votre situation ?

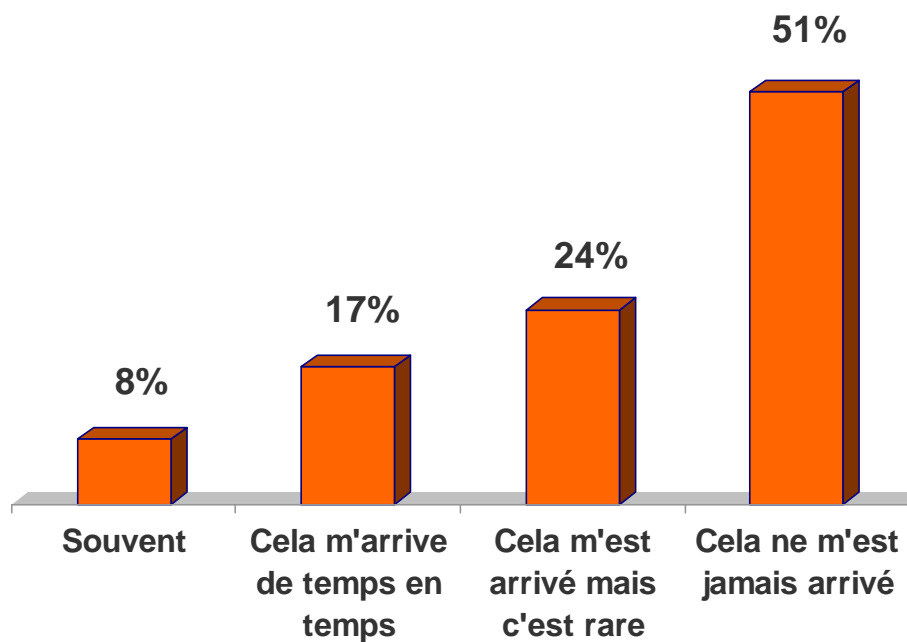
- 44 % des habitants déclarent entretenir de nombreuses relations de voisinages agréables
- 52 % déclarent entretenir assez peu de relations de voisinage
- 4 % reconnaissent avoir des relations de voisinage difficiles avec certaines personnes

LE VECU DE SES PROPRES RELATIONS DE VOISINAGE

- Les femmes ont plus de relations de bon voisinage que les hommes (51 % contre 37 %)
- De même les familles ont plus de relations de voisinage que les personnes seules (54 % contre 37 %)
- En lien avec ce dernier résultat, les étudiants sont en retrait sur ce thème (29 % contre 44 % en moyenne)

LE SENTIMENT DE SOLITUDE

« De plus en plus de gens déclarent ressentir un sentiment de solitude. Vous personnellement, cela vous arrive-t-il ... »

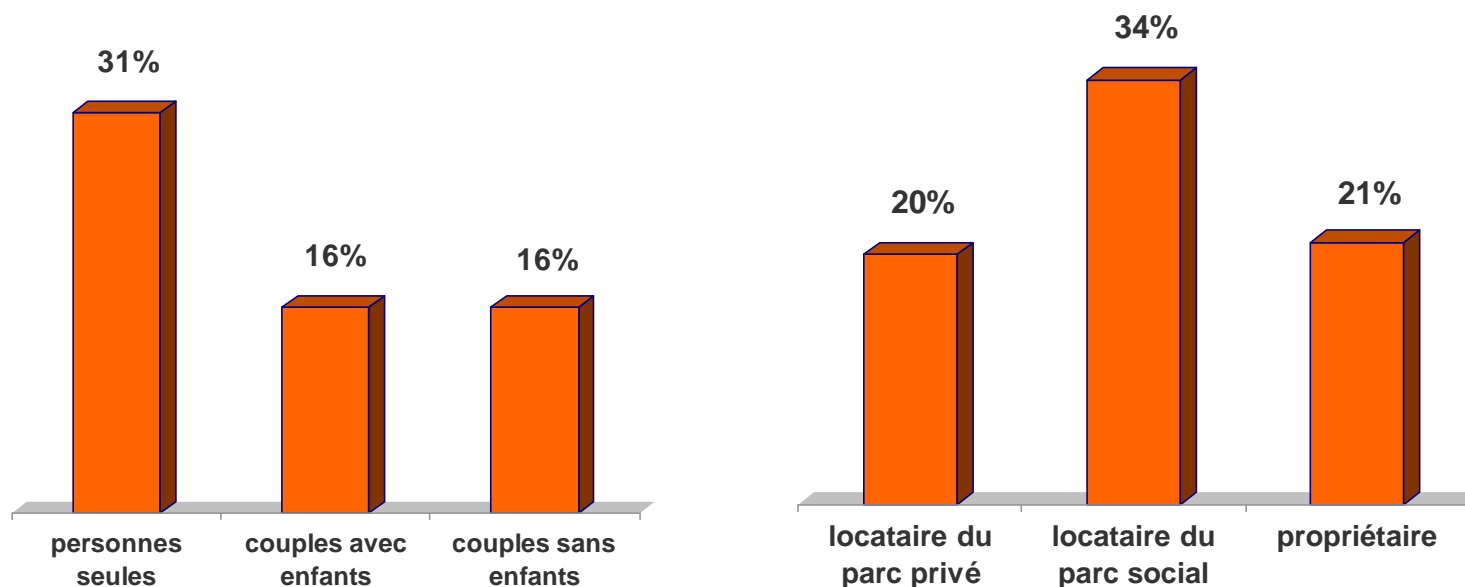


25 % des habitants du quartier souffrent de solitude.

ATTACHEMENT A RENNES ET A SON QUARTIER

- Toutefois deux catégories de populations plus fortement touchées

% de personnes ressentant un sentiment de solitude souvent ou de temps en temps

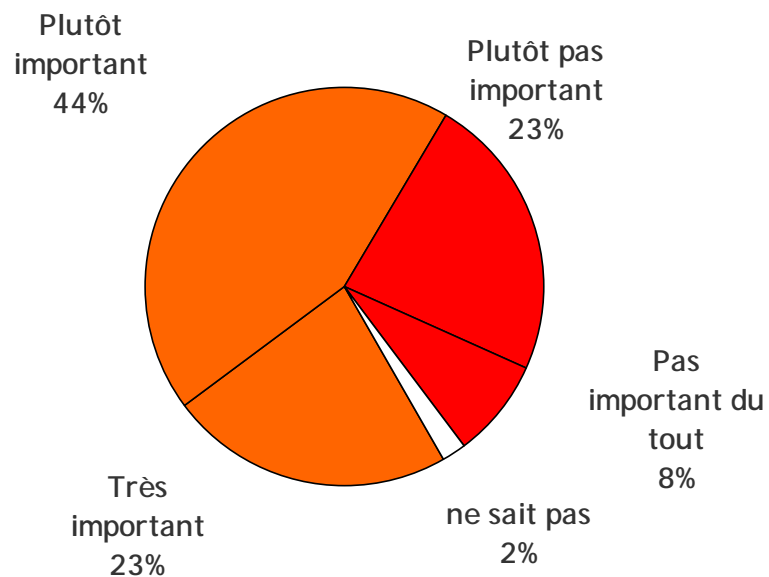


A noter le contraste entre actifs (12 %) et retraité (29 %)

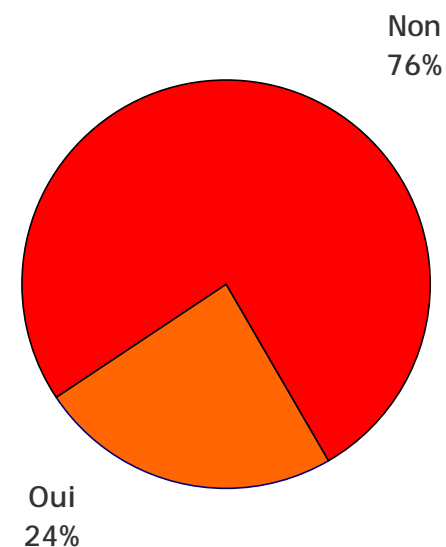
VIVRE SON QUARTIER

PARTICIPER A LA VIE ASSOCIATIVE DU QUARTIER

Considérez-vous comme important de participer à la vie associative de votre quartier ?



Avez-vous des responsabilités ou participez-vous activement à la vie d'une association ?

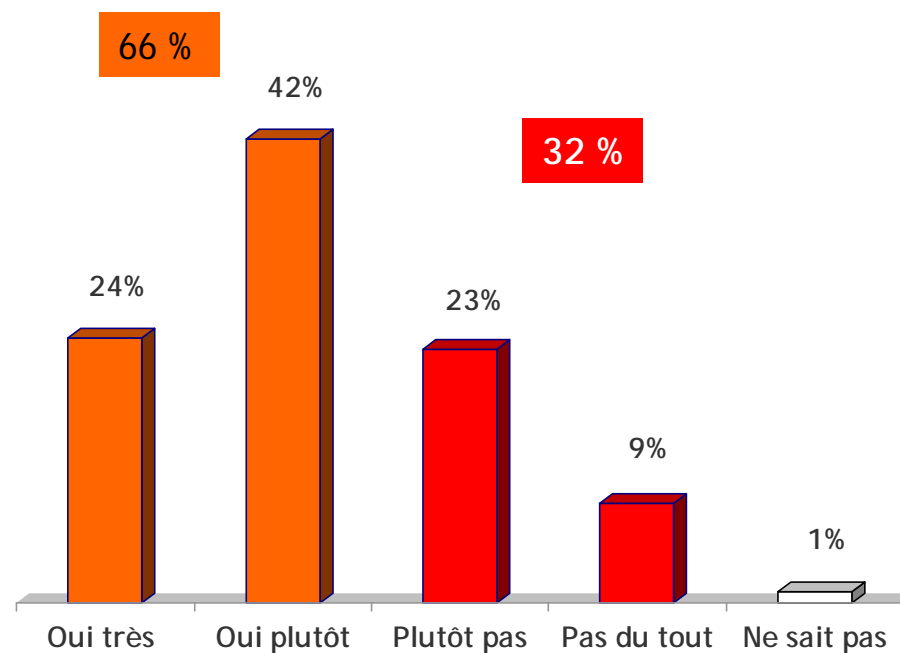


67 % des habitants considèrent qu'il est important de participer à la vie associative de son quartier mais seulement 24 % des sondés sont impliqués dans la vie associative de façon générale

Ensemble de l'échantillon

EVOLUTION ET AVENIR DU QUARTIER

Vous sentez vous concerné par l'évolution de votre quartier ?



- 40 % des 40-60 ans se déclarent très concernés
- Seulement 10 % chez les étudiants

Ensemble de l'échantillon



LES PROJETS ET LES AMELIORATIONS ATTENDUES DU QUARTIER

LES ACTIONS A MENER SUR LE QUARTIER

16 thèmes d'action soumis aux habitants afin de déterminer quelles étaient les améliorations à engager en priorité, celles qui pourraient être utiles mais qui ne sont pas prioritaires et celles qui n'apparaissent pas utiles car le service est déjà satisfaisant

1. La sécurité vis-à-vis de la circulation et des automobiles
2. Le stationnement
3. La facilité de circulation des vélos
4. La propreté de la voirie
5. Les parcs et jardins
6. Les équipements sportifs du quartier
7. La qualité de la desserte des transports en commun
8. Les équipements socio éducatifs du quartier
9. Les équipements scolaires
10. Les commerces du quartier
11. Les équipements culturels
12. L'embellissement des espaces publics
13. L'accessibilité pour les handicapés
14. La sécurité et la tranquillité du quartier
15. L'implantation et l'accessibilité des bacs pour la collecte du tri (verre, papier ..)
16. Les équipements et activités proposés aux jeunes

	C'est une amélioration prioritaire	C'est une amélioration utile mais pas prioritaire	Cela ne nécessite pas d'amélioration car c'est déjà satisfaisant
Les commerces du quartier	14%	21%	65%
Le stationnement	12%	20%	69%
L'accessibilité pour les handicapés	11%	16%	73%
La sécurité vis-à-vis de la circulation et des automobiles	10%	17%	73%
La qualité de la desserte des transports en commun	8%	11%	81%
La sécurité et la tranquillité du quartier	8%	8%	84%
Les équipements et activités proposés aux jeunes	8%	17%	75%
La facilité de circulation des vélos	7%	13%	80%
Les équipements socio éducatifs du quartier	6%	11%	84%
Les équipements culturels	6%	20%	74%
L'implantation et l'accessibilité des bacs pour la collecte du tri (verre, papier ..)	6%	11%	83%
La propreté de la voirie	3%	10%	87%
Les équipements sportifs du quartier	3%	12%	84%
L'embellissement des espaces publics	3%	17%	80%
Les parcs et jardins	1%	4%	94%
Les équipements scolaires	1%	4%	95%

Base = habitants émettant une opinion

		% de citation
<p>Les quatre améliorations <u>prioritaires ou utiles</u></p>	▪ Les commerces du quartier	35 %
	▪ Le stationnement	32 %
	▪ La sécurité vis-à-vis de la circulation et des automobiles	27 %
	▪ L'accessibilité pour les handicapés	27 %
<p>Les quatre services ou équipements les plus satisfaisants</p>	▪ Les équipements scolaires	95 %
	▪ Les parcs et jardins	94 %
	▪ La propreté de la voirie	87 %
	▪ La sécurité et la tranquillité du quartier	84 %

Base = habitants émettant une opinion

LES ACTIONS A MENER SUR LE QUARTIER

Les actions prioritaires ou utiles par sous quartiers

Jeanne d'Arc	
Commerces	36 %
Sécurité automobile	33 %
Le stationnement	32 %

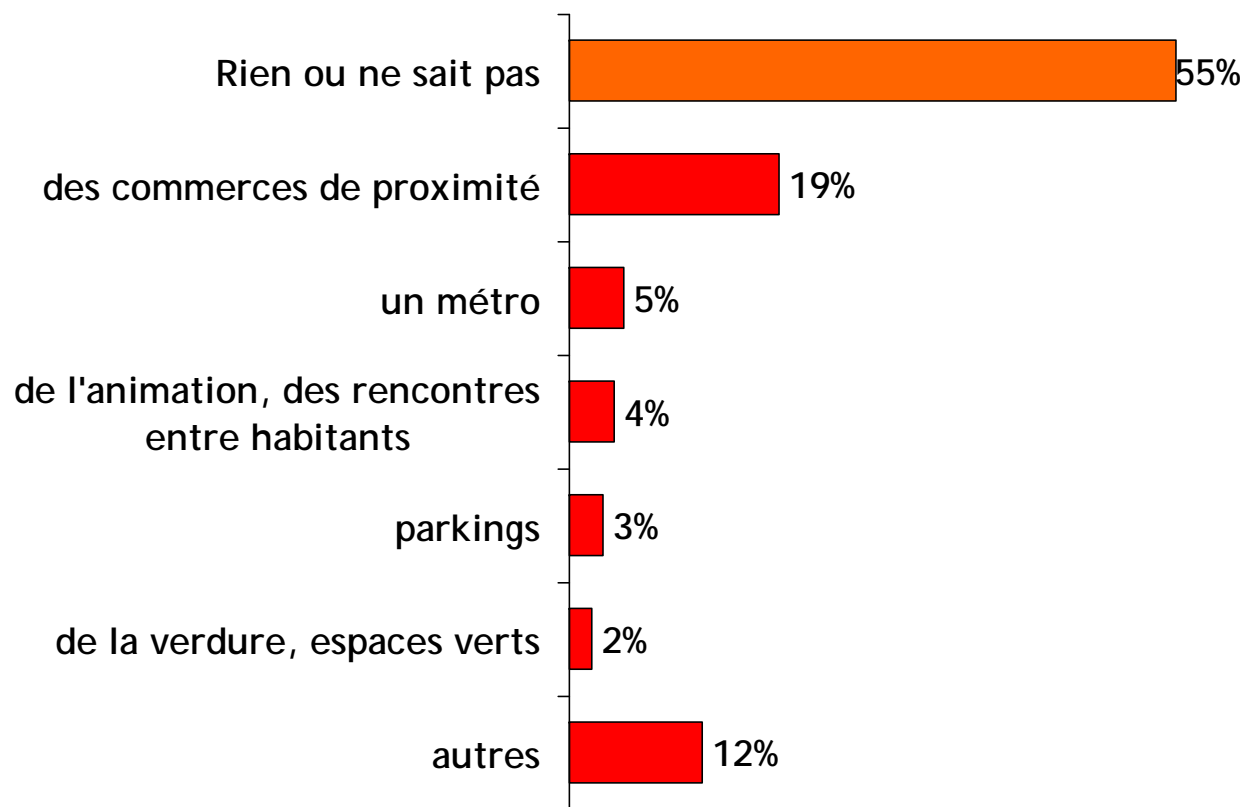
Beaulieu	
Commerces	52 %
Qualité et desserte TC	31 %
Equipements culturels	25 %

Longs Champs	
Stationnement	35 %
Sécurité automobile	25 %
Commerces	24 %

Base = habitants émettant une opinion

Qu'est-ce qu'il manque dans le quartier ?

REPONSES SPONTANÉES



Pour conclure

- Des habitants satisfaits des services offerts dans leur quartier, même si le manque de commerces de proximité est souligné
- Pas de problèmes lourds, mais plutôt des difficultés ponctuelles, souvent liées au voisinage
- Une cohabitation étudiants/habitants installés qui se passe bien, mais visiblement deux mondes différents.
- La demande de commerces de proximité est aussi à aborder sur ce registre : à savoir des lieux de flux et de mixité des populations.
- Si le quartier n'a pas de gros problèmes, cela ne signifie pas que les gens n'en ont pas (solitude, indifférence)
- Une thématique relationnelle à considérer